


Hymn till skolor

Omröstning





Eleverna väljer vem som får
Solskensstatyn genom omröstning.
Omröstningen är en form av
demokratifostran och i samband
med den kan ni i klassen föra en
diskussion om val och röstning.

I det här valet får alla vara
kandidater och alla har rätt att
rösta.






Hymn värdena 1/2




Före ni röstar kan ni diskutera solskensvärdena exempelvis med hjälp av följande frågor:

- Hur kan man handla i enlighet med värdena?
 - Ge exempel på situationer där någon elev har handlat i enlighet med värdena.
 - Hurdan är stämningen i klassen när alla handlar i enlighet med värdena?
- 





Hymy värdena 2/2

- 
- Solskensstatyn Hymy kan ges till en elev som
 - är pålitlig och rättvis.
 - är en trygg vän som man kan lita på med saker.
 - respekterar andra som de är.
 - respekterar andras studiero och gör sin del av de gemensamma uppgifterna.
 - vågar vara den typ av person som man själv skulle vilja vara.
 - erbjuder hjälp när det behövs.




Knepiga frågor

- 
- Ta också upp knepiga frågor. Ni kan t.ex. diskutera följande:
- Får man rösta på sig själv?
 - Var gör ni om två elever får lika många röster?
 - Hur ordnar ni möjlighet att rösta för elever som är frånvarande på röstningsdagen?
 - Hur meddelas valresultatet?
- 




Omröstningen 1/3

- Eleverna röstar på den klasskamrat som på bästa sätt har handlat i enlighet med solskensvärdena
 - Om ni har satt upp egna mål i klassen, är det bra att repetera dem före röstningen.
 - Skriv din kandidats förnamn och efternamn på valsedeln.
 - Slut valsedeln genom att vika den på mitten.
 - Röstningen sker med slutna valsedlar och med beaktande av valhemligheten.
 - Man sluter valsedeln genom att vika den på mitten.
- 



Omröstningen 2/3

- Du behöver inte berätta vem du röstade på.
 - Var och en har rätt att rösta i fred.
 - Läraren delar ut valsedlar till eleverna.
 - Eleverna röstar på en eller två klasskamrater.
 - Lägg valsedeln i röstningslådan utan att visa den åt andra.
- 



Omröstningen 3/3



- Läraren och elevrådsrepresentanterna räknar rösterna.
 - Resultatet meddelas på överenskommet sätt antingen genast eller till exempel på vårfesten.
- 